

РЪКОВОДСТВО НА СОБСТВЕНИКА ОТ INTEX®

МНОГОЦВЕТНА СВЕТОДИОДНА ПРЪСКАЧКА ЗА БАСЕЙН

Модел SCL306

ПРОЧЕТЕТЕ И СПАЗВАЙТЕ ВСИЧКИ ИНСТРУКЦИИ, ПРЕДИ ДА ИЗПОЛЗВАТЕ ТОЗИ ПРОДУКТ

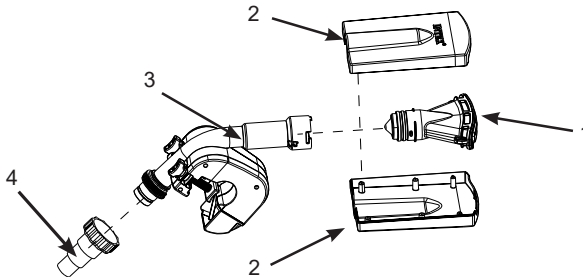


ПРЕДУПРЕЖДЕНИЕ

- Да се сглобява и разглобява само от възрастни.
- Този продукт не е играчка. Не позволявайте на децата да си играят с този продукт.
- Никога не стискайте, дърпайте и бутайте пръскачката, не се облягайте върху нея и не я запушвайте.
- Уверете се, че всички винтове на клампите, адаптер А и маркучът са прикрепени здраво.
- Този продукт следва да се използва само за целите, описани в ръководството!

НЕСПАЗВАНЕТО НА ТЕЗИ ПРЕДУПРЕЖДЕНИЯ И ИНСТРУКЦИИТЕ ЗА СГЛОБЯВАНЕ И УПОТРЕБА МОЖЕ ДА ДОВЕДЕ ДО СЕРИОЗНО НАРАНЯВАНЕ, УДАВЯНЕ ИЛИ МАТЕРИАЛНИ ЩЕТИ.

СПРАВКИ ЗА ЧАСТИТЕ



БЕЛЕЖКА: Фигурите са само с илюстративна цел. Може да не отразяват действителния продукт. Фигурите не са в мащаб.

РЕФ. №	ОПИСАНИЕ	БР.	РЕЗЕРВНА ЧАСТ №
1	Комплект на главата на пръскачката	1	12273
2	Комплект горен и долен капак с винтове	1	12272
3	Клампа на пръскачката с винтове	1	12280
4	Адаптер А	1	10849

©2020 Intex Marketing Ltd. - Intex Development Co. Ltd. - Intex Recreation Corp.
All rights reserved/Tous droits réservés/Todos los derechos reservados/Alle Rechte vorbehalten.
Printed in China/Imprimé en Chine/Impreso en China/Gedruckt in China.

®™ Trademarks used in some countries of the world under license from®™ Marques utilisées dans certains pays sous licence de/Marcas registradas utilizadas en algunos países del mundo bajo licencia de/Warenzeichen verwendet in einigen Ländern der Welt in Lizenz von/Intex Marketing Ltd. to/à/à/à/Intex Development Co. Ltd., G.P.O. Box 28829, Hong Kong & Intex Recreation Corp., P.O. Box 1440, Long Beach, CA 90801 • Distributed in the European Union by/Distribué dans l'Union Européenne par/Distribuido en la unión Europea por/Vertrieb in der Europäischen Union durch/Intex Trading B.V., Venneveld 9, 4705 RR Roosendaal - The Netherlands
www.intexcorp.com

INTEX®

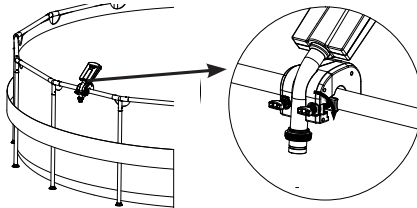
ЗАПАЗЕТЕ ТЕЗИ ИНСТРУКЦИИ

Общи

- Няма специфични изисквания за поддръжка на въздушната помпа.
- Пасва на всички кръгли и правоъгълни басейни Metal Frame и Ultra Frame (не е подходяща за басейни Easy Set, Oval и Panel).
- Вграденият хидроелектрически генератор захранва светодиодната лампа, няма нужда от батерии или електрическа връзка.
- Свети в 3 цвята: червен, син и зелен. Предварителната настройка е 10 секунди между смяната на цветовете. Вижда се най-добре нощем или при слабо осветление.
- Необходим дебит на помпата: 3,785-12,112 л/ч. (1,000-3,200 галона в час).
Необходим дебит на системата: 2,271- 7,570 л/ч. (600-2000 галона в час).
- Уверете се, че помпата и басейна са подготвени и напълнени с вода.
- Изваждайте пръскачката, преди да поставяте покривало върху басейна.
- Когато не се използва, вадете я от басейна и я съхранявайте на безопасно място на закрито.
- При проблеми с басейна и филтърната помпа правете справка в съответното ръководство на собственика.

Инструкции за монтаж

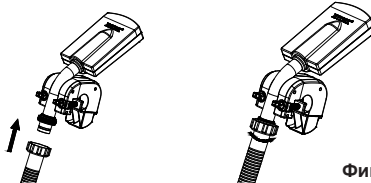
1. Поставете клампата на пръскачката върху избраната хоризонтална горна греда на басейна с метална рамка, на най-много една ръка разстояние от възвратния маркуч на филтърната помпа, и затегнете винтовете на клампата на ръка. Вж.фиг. (1).



Фиг. (1)

2. За филтърна помпа с маркуч 38 мм (1,5 инча) и бутален клапан:

- a) Изключете филтърната помпа, затворете входящия бутален клапан и откачете възвратния маркуч на помпата (от помпата към басейна) от входящия бутален клапан.
- b) Прикачете възвратния маркуч на помпата директно към входа на пръскачката. Вж.фиг. (2). Включете/свържете филтърната помпа.

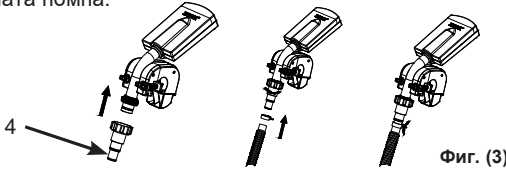


Фиг. (2)

ЗАПАЗЕТЕ ТЕЗИ ИНСТРУКЦИИ

3. За филтърна помпа с маркуч 32 мм (1.25 инча):

- Изключете/откачете филтърната помпа, покрийте входящия фитинг от вътрешната страна на басейна, за да не изтича водата, откачете възвратния маркуч на помпата (от помпата към басейна) от входящия фитинг на басейна.
- Прикрепете адаптер А (4) към входа на пръскачката, след което свържете възвратния маркуч на помпата към адаптер А. Вж.фиг. (3). Включете/свържете филтърната помпа.



Фиг. (3)

Поддръжка и Съхранение

- Проверявайте периодично всички части за признаци за износване, напъгане. Заменяйте незабавно повредените части.
- Използвайте гъба и чиста вода за да избършете всички замърсявания или петна.
- Разглобете продукта, когато температурата падне под 5°C (41°F), като следвате горните инструкции за сглобяване в обратен ред, източите водата от пръскачката и се уверите, че всички компоненти са напълно изсушени, преди да приберете за съхранение.
- Съхранявайте продукта и аксесоарите на сухо място с контролирана температура между 0°C– 40°C (32° – 104°F).
- Можете да използвате оригиналната опаковка за съхранение на продукта.

ПРОБЛЕМ	РЕШЕНИЕ
Светодиодната лампа е изключена/мига	<ul style="list-style-type: none"> Уверете се, че филтърната помпа работи, и свържете светодиодната пръскачка за басейн към възвратния маркуч за вода, вижте раздел „Подготвяне“. Проверете дали дебита на помпената система е в посочения диапазон, ако дебитът на системата е под 2271 л/ч. (600 галона в час), сменете помпата с такава с по-голям дебит. Почистете или сменете касетата на филтърната помпа. Ако използвате пясъчен филтър, се уверете, че пясъка е чист, като го промиете наобратно. Използвайте градински маркуч, за да измиете отвора на главата на пръскачката, проверете дали в нейния комплект са останали пясък или отлагания. Свържете се със сервизен център на Intex.
Ниска ефективност на водната каскада	<ul style="list-style-type: none"> Използвайте пръстите си, за да почистите евентуалните замърсявания от отвора на главата на пръскачката. Ефективността зависи от дебита на филтърната помпа. Ако все още не сте доволни от ефективността на водната каскада, се препоръчва филтърна помпа с по-голям дебит.
Водата пръска извън басейна	<ul style="list-style-type: none"> Ефективността зависи от дебита на филтърната помпа. Сменете помпата със система с по-малък дебит.

ЗАПАЗЕТЕ ТЕЗИ ИНСТРУКЦИИ

ОГРАНИЧЕНА ГАРАНЦИЯ**285
IO**

Многоцветна светодиодна пръскачка за басейн е произведена с най-висококачествените материали и изработка. Всички продукти на Intex са проверени и е установено, че нямат дефекти, преди да напуснат фабриката. Тази Ограничена гаранция важи само за многоцветна светодиодна пръскачка за басейн.

Настоящата ограничена гаранция е допълнение към, а не замяна на вашите законови права и права на обезщетение. До степента, до която настоящата гаранция е в разрез с някое от вашите законови права, те имат приоритет пред нея. Например, потребителските закони в Европейския съюз предоставят по закон гаранционни права в допълнение към покритието, което получавате от настоящата ограничена гаранция: за информация относно потребителските закони в ЕС, моля, посетете уебсайта на Европейския потребителски център на http://ec.europa.eu/consumers/ecc/contact_en/htm.

Условията на настоящата ограничена гаранция важат само за първоначалния купувач и не могат да се прехвърлят. Настоящата Ограничена гаранция е валидна за период от една (1) година от датата на първоначалната покупка. Запазете оригиналната касова бележка с това ръководство, тъй като ще се изисква доказателство за покупка при гаранционни искания; в противен случай ограничениата гаранция става невалидна.

Ако откриете производствен дефект в многоцветна светодиодна пръскачка за басейн по време на гаранционния период, моля, свържете се със съответния сервизен център на Intex, посочен в отделната листовка "Оторизирани сервизни центрове". Ако продуктът бъде върнат по посочения начин до Сервизния център на Intex, Сервизният център ще инспектира продукта и ще прецени валидността на искането. Ако продуктът се покрива от условията на гаранцията, то той ще бъде поправен или заменен със същия или сравним продукт (по избор на Intex) безплатно за вас.

Освен настоящата гаранция и всички други законови права във вашата държава, не се предоставят допълнителни гаранции. До възможната във вашата страна степен, в никакъв случай Intex няма да носи отговорност пред вас или пред други трети страни за преки или произтичащи щети, възникнали от използването на многоцветна светодиодна пръскачка за басейн, или от действията на Intex и нейните представители и служители (включително производството на този продукт). Някои държави или юрисдикции не позволяват изключването или ограничението на инцидентни или косвени щети, затова гореизложеното ограничение или изключение може и да не важи за вас.

Трябва да имате предвид, че настоящата ограничена гаранция не важи в следните условия:

- Ако многоцветна светодиодна пръскачка за басейн бъде предмет на небрежност, абнормално използване или приложение, злополука, неправилна работа, неправилно напрежение или ток, противоположни на инструкциите за работа, неправилна поддръжка или съхранение;
- Ако многоцветна светодиодна пръскачка за басейн бъде предмет на повреда от обстоятелства извън контрола на Intex, включително, но не само обикновена амортизация и щети, причинени от излагане на пожар, наводнение, замръзване, дъжд или други външни природни сили;
- За части и компоненти, които не се продават от Intex; и/или.
- За неупълномощени модификации, поправки или разглобяване на многоцветна светодиодна пръскачка за басейн от което и да било друго лице, освен от персонала на Сервизния център на Intex.

Тази гаранция не покрива никакви наранявания или материални щети.

Прочетете внимателно ръководството на собственика и следвайте всички инструкции относно правилната работа и поддръжка на многоцветна светодиодна пръскачка за басейн. Винаги инспектирайте продукта преди употреба. Настоящата ограничена гаранция ще се анулира, ако инструкциите за употреба не бъдат следвани.

ЗАПАЗЕТЕ ТЕЗИ ИНСТРУКЦИИ