

## INTEX® РЪКОВОДСТВО ЗА ПОТРЕБИТЕЛЯ

309  
IO

МНОГОЦВЕТНА СВЕТОДИОДНА ЛАМПА С БАТЕРИЯ ЗА ВАНА ЗА СПА С МЕХУРЧЕТА INTEX® МОДЕЛ SL503

### ПРЕДУПРЕЖДЕНИЕ

- Помпата следва да се използва само и единствено от възрастни. Този продукт не е играчка, дръжте далеч от деца.
- Не гледайте директно в светлината, излъчвана от този продукт.
- Не сменяйте батериите, докато сте в басейна или ваната за спа.
- Не възсядайте, не яхвайте и не стъпвайте върху продукта.
- Не изхвърляйте батериите с обикновените боклуци, битовите отпадъци или близо до огън, тъй като батерията може да протече или да експлодира. Винаги изхвърляйте батериите в съответствие с местните закони и регулации.
- Никога не презареждайте незареждаеми батерии.
- Не свързвайте на късо клемите на батерията или презареждаемата батерия.

**СПАЗВАЙТЕ ТЕЗИ ПРАВИЛА И ВСИЧКИ ИНСТРУКЦИИ, ЗА ДА ПРЕДОТВРАТИТЕ ПОВРЕДИ, ТОКОВ УДАР, ИЗГАРЯНИЯ ИЛИ ДРУГИ ТРАВМИ.**

#### Общи правила:

- Този продукт работи с три (3) сменяеми батерии размер AAA (не са включени в комплекта).
- Препоръчват се алкални батерии. Може да се използват незареждаеми батерии.
- Изваждайте батериите от продукти, които не се използват дълго време.
- Не смесвайте нови и стари батерии. Не смесвайте алкални, стандартни (въглерод-цинкови) или незареждаеми (никел-кадмиеви) батерии.
- Подсушете всякаква влага и вода по продукта, преди да поставите батериите. Изхвърляйте използваните батерии по подходящия начин. Сменяйте всички 3 батерии от даден комплект едновременно.
- Винаги закупувайте правилния размер и вид батерии, най-подходящи за целевата употреба. Уверете се, че батериите са поставени правилно по отношение на полярността (+ и -). Почиствайте клемите на батериите и на устройството, преди да поставяте батериите.
- За почистване на продукта използвайте само влажна кърпа. Избягвайте да използвате силни почистващи препарати, обилна вода и абразивни четки.
- Ако протекла течност от батерията (електролит) влезе в контакт с кожата, незабавно изплакнете със сапун и вода или я неутрализирайте с оцет или лимонов сок. В случай на контакт с очите, незабавно изплакнете обилно с вода в продължение на 10 минути и потърсете медицинска помощ.
- Светлинният източник на уреда не е сменяем. Когато светлинният източник достигне края на живота си, уредът ще бъде изхвърлен за рециклиране.
- Съхранявайте продукта на закрито, когато не го използвате.

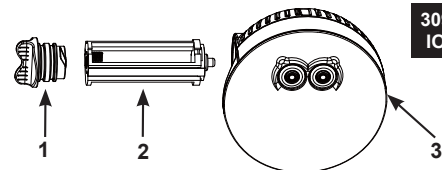
©2019 Intex Marketing Ltd. - Intex Development Co. Ltd. - Intex Recreation Corp. All rights reserved/Tous droits réservés/Todos los derechos reservados/Alle Rechte vorbehalten. Printed in China/Imprimé en Chine/Impreso en China/Gedruckt in China.  
®™ Trademarks used in some countries of the world under license from®™ Marques utilisées dans certains pays sous licence de/Marcas registradas utilizadas en algunos países del mundo bajo licencia de/Warenzeichen verwendet in einigen Ländern der Welt in Lizenz von Intex Marketing Ltd. to/à la/à la Intex Development Co. Ltd., G.P.O Box 28823, Hong Kong & Intex Recreation Corp., P.O. Box 1440, Long Beach, CA 90801 • Distributed in the European Union by/Distribué dans l'Union Européenne par/Distribuido en la Unión Europea por/Vertrieb in der Europäischen Union durch/Intex Trading B.V., Venneveld 9, 4705 RR Roosendaal - The Netherlands  
www.intexcorp.com

INTEX®

## ЗАПАЗЕТЕ ТЕЗИ ИНСТРУКЦИИ

**Справки за частите:**

ЕФЕРЕНТЕН НОМЕР	ОПИСАНИЕ	ОЛИЧЕСТВО	НОМЕР НА РЕЗЕРВНАТА ЧАСТ
1	КАПАК НА КОРПУСА ЗА БАТЕРИИТЕ С О-ПРЪСТЕНИ	1	12409
2	ДЪРЖАЧ ЗА БАТЕРИИ	1	12410
3	СВЕТОДИОДНА ЛАМПА ЗА СПА	1	12411

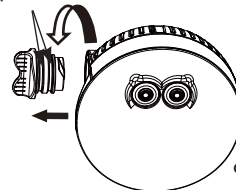
309  
IO

Поради стремежа си постоянно да усъвършенства своите продукти, Intex си запазва правото да промени спецификациите и вида им, което може да доведе до изменения на ръководството с инструкции без предупреждение.

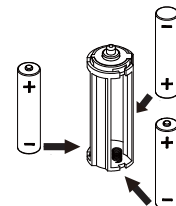
**За поставяне или смяна на батериите:**

1. Подсушете продукта изцяло. Развийте капака на корпуса за батериите (1) от светодиодната лампа за спа (Вж.фиг. 1). Внимавайте да не изгубите двата О-пръстена от капака на отделението за батерии.
2. Поставете 3 батерии размер ААА, като следват ориентацията, показана на държача за батерии (2) (Вж.фиг. 2).
3. Върнете държача за батериите (2) в корпуса на светодиодната лампа в съответствие с ориентацията (Вж.фиг. 3).
4. Здраве затегнете капака на корпуса за батерии (1) само с ръка (Вж.фиг. 4).

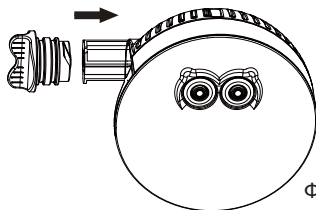
О-пръстени



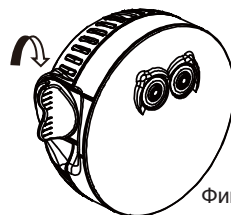
Фиг. 1



Фиг. 2



Фиг. 3

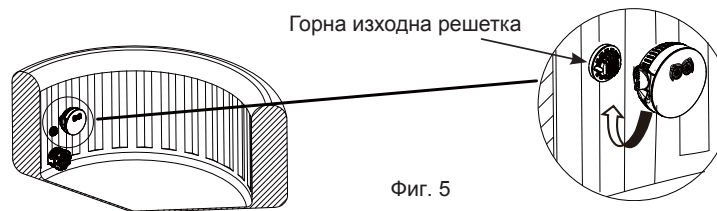


Фиг. 4

**ЗАПАЗЕТЕ ТЕЗИ ИНСТРУКЦИИ**

5. Завийте светодиодната лампа за спа върху фитинга на горната изходна решетка на ваната за спа, като затягате само с ръка (Вж.фиг. 5).

**Забележка:** Не допускайте в отделението за батерии да влиза вода, тъй като това може да повреди продукта и да анулира гаранцията.



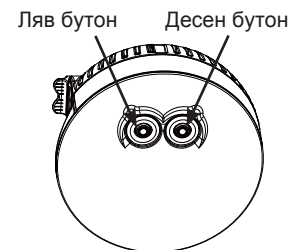
Фиг. 5

### Инструкции за подготовка:

- **Ляв бутон:** включва и изключва лампата и задава режим за постоянен цвят.

Натиснете левия бутон	Веднъж	Два пъти	Три пъти	Четири пъти	Пет пъти	Шест пъти
Цвят	Бяло	Зелено	Синьозелено	Синьо	Лилаво	Изкл

- **Десен бутон:** включва и изключва лампата и задава режим за смяна на цветовете. Натиснете два пъти за изключване.
- Когато лампата е включена, натиснете и задръжте някой бутон за 3 секунди, за да я изключите.
- След 2 часа непрекъсната употреба, устройството автоматично ще се изключи, за да пести енергия.



### Ръководство за отстраняване на неизправности:

**Q.** Какво да правя, ако продуктът не светне?

- A.** 1. Проверете в отделението за батерии дали 3-те батерии AAA са поставени правилно спрямо полярността си (+ и -).  
2. Проверете дали държача за батерии и капака на корпуса са затегнати добре (на ръка).  
3. Сменете батериите.

**Q.** Какво да правя, ако светлината от продукта е твърде слаба?

- A.** 1. Почистете външната повърхност на корпуса на лампата с мек, влажен плат. **Забележка:** корпусът на лампата е оптичен компонент, за да избегнете драскотини, не го почиствайте с абразивни или твърди тъкани.  
2. Сменете всички батерии с 3 нови батерии AAA.

**Q.** Какво да правя, ако лампата мига бързо?

- A.** Сменете батериите.

# ЗАПАЗЕТЕ ТЕЗИ ИНСТРУКЦИИ

## Ограничена Гаранция

**309  
IO**

Вашата МНОГОЦВЕТНА СВЕТОДИОДНА ЛАМПА С БАТЕРИЯ ЗА ВАНА ЗА СПА С МЕХУРЧЕТА INTEX е произведена с най-висококачествените материали и изработка. Всички продукти на Intex са проверени и е установено, че нямат дефекти, преди да напуснат фабриката. Тази Ограничена гаранция важи само за МНОГОЦВЕТНА СВЕТОДИОДНА ЛАМПА С БАТЕРИЯ ЗА ВАНА ЗА СПА С МЕХУРЧЕТА INTEX.

Настоящата ограничена гаранция е допълнение към, а не заменя на вашите законови права и права на обезщетение. До степеня, до която настоящата гаранция е в разрез с някое от вашите законови права, те имат приоритет пред нея. Например, потребителските закони в Европейския съюз предоставят по закон гаранционни права в допълнение към покритието, което получавате от настоящата ограничена гаранция: за информация относно потребителските закони в ЕС, моля, посетете уебсайта на Европейския потребителски център на [http://ec.europa.eu/consumers/eccc/contact\\_en/htm](http://ec.europa.eu/consumers/eccc/contact_en/htm).

Условията на настоящата ограничена гаранция важат само за първоначалния купувач и не могат да се прехвърлят. Настоящата Ограничена гаранция е валидна за период от една (1) година от датата на първоначалната покупка. Запазете оригиналната касова бележка с това ръководство, тъй като ще се изисква доказателство за покупка при гаранционни искания; в противен случай ограничената гаранция става невалидна.

Ако откриете производствен дефект в МНОГОЦВЕТНА СВЕТОДИОДНА ЛАМПА С БАТЕРИЯ ЗА ВАНА ЗА СПА С МЕХУРЧЕТА INTEX по време на гаранционния период, моля, свържете се със съответния сервизен център на Intex, посочен в отделната листовка "Оторизирани сервизни центрове". Ако продуктът бъде върнат по посочения начин до Сервизния център на Intex, Сервизният център ще инспектира продукта и ще прецени валидността на искането. Ако продуктът се покрива от условията на гаранцията, то той ще бъде поправен или заменен със същия или сравним продукт (по избор на Intex) безплатно за вас.

Освен настоящата гаранция и всички други законови права във вашата държава, не се предоставят допълнителни гаранции. До възможната във вашата страна степен, в никакъв случай Intex няма да носи отговорност пред вас или пред други трети страни за преки или произтичащи щети, възникнали от използването на МНОГОЦВЕТНА СВЕТОДИОДНА ЛАМПА С БАТЕРИЯ ЗА ВАНА ЗА СПА С МЕХУРЧЕТА INTEX, или от действията на Intex и нейните представители и служители (включително производството на този продукт). Някои държави или юрисдикции не позволяват изключването или ограничението на инцидентни или косвени щети, затова гореизложеното ограничение или изключение може и да не важи за вас.

Трябва да имате предвид, че настоящата ограничена гаранция не важи в следните условия:

- Ако МНОГОЦВЕТНА СВЕТОДИОДНА ЛАМПА С БАТЕРИЯ ЗА ВАНА ЗА СПА С МЕХУРЧЕТА INTEX бъде предмет на небрежност, абнормално използване или приложение, злоупотреба, неправилна работа, неправилно напрежение или ток, противоположни на инструкциите за работа, неправилна поддръжка или съхранение.
- Ако МНОГОЦВЕТНА СВЕТОДИОДНА ЛАМПА С БАТЕРИЯ ЗА ВАНА ЗА СПА С МЕХУРЧЕТА INTEX бъде предмет на повреда от обстоятелства извън контрола на Intex, включително, но не само обикновена амортизация и щети, причинени от излагане на пожар, наводнение, замръзване, дъжд или други външни природни сили.
- За части и компоненти, които не се продават от Intex; и/или.
- За неупълномощени модификации, поправки или разглобяване на МНОГОЦВЕТНА СВЕТОДИОДНА ЛАМПА С БАТЕРИЯ ЗА ВАНА ЗА СПА С МЕХУРЧЕТА INTEX от което и да било друго лице, освен от персонала на Сервизния център на Intex.

Тази гаранция не покрива никакви наранявания или материални щети.

Прочетете внимателно ръководството на собственика и следвайте всички инструкции относно правилната работа и поддръжка на МНОГОЦВЕТНА СВЕТОДИОДНА ЛАМПА С БАТЕРИЯ ЗА ВАНА ЗА СПА С МЕХУРЧЕТА INTEX. Винаги инспектирайте продукта преди употреба. Настоящата ограничена гаранция ще се анулира, ако инструкциите за употреба не бъдат следвани.

# ЗАПАЗЕТЕ ТЕЗИ ИНСТРУКЦИИ