

ВАЖНИ ПРАВИЛА ЗА БЕЗОПАСНОСТ

Прочетете и следвайте цялата информация и инструкции за безопасност. Пазете за по-нататъшни справки. Неспазването на тези предупреждения и инструкции може да доведе до сериозни наранявания или смърт на потребителите, особено на децата. Вижте наименованието или номера на модела, указани върху опаковката и/или продукта. Информацията върху опаковката трябва да бъде прочетена внимателно и запазена за бъдещи справки. Вижте продукта за допълнителни предупреждения.



ПРЕДУПРЕЖДЕНИЕ



- Никогa не оставяйте детето си без надзор – съществува опасност от удавяне.
- Само и единствено за домашна употреба на открито.
- Вижте опаковката за препоръчителната възраст и/или тегло на потребителите.
- Децата, особено тези ненавършили 5 години, са изложени на по-висок риск от удавяне.
- Децата може да се удавят в много малки обеми вода. Изпразвайте басейна, когато не го използвате.
- Децата трябва да се намират в непосредствено ви полезрение, стойте близо до тях и активно ги контролирайте, докато са вътре в или в близост до басейна, както и докато пълните или изпразвате басейна. Когато търсите спигсващо дете, първо проверете в басейна, дори и ако смятате, че детето е в къщата.
- Изпразвайте изцяло басейна след всяка една употреба и съхранявайте празния басейн по такъв начин, че да не събира вода от дъжда или от други източници.
- Предотвръщайте достъпа на децата до басейна като монтирате оградения или друга одобрена бариера по протежение на цялата обиколка на басейна.
- Държавните или местни закони или кодекси може да поставяват използването на оградения или други одобрени бариери. Направете справка с държавните или местни закони или кодекси преди да монтирате басейна.
- Не оставяйте играчки вътре в басейна след като приключите да го използвате, тъй като играчките и други подобни предмети може да привлекат детето към басейна.
- Разположете мебелите (например маси и столове) надалеч от басейна и по такъв начин, че децата да не могат да се покатерят върху тях или да получат достъп до басейна.
- Не се плукайте и не скачайте в този басейн. Гмуркането или скачането в плитки води може да доведе до счулен врат, парализа или смърт.
- Всички електрически линии, радио апарати, високоговорители и други електрически уреди следва да са разположени надалеч от басейна. Не поставяйте басейна в близост до или под въздушни електрически линии.
- Дръжте под ръка работещ телефон и списък с телефонни номера при спешни случаи в близост до басейна.
- Посетете курсове за обучение по сърдечно-белодробна реанимация. При спешен случай, незабавното прилагане на сърдечно-белодробна реанимация може да спаси човешки живот.

Обща информация:

- Басейнът и аксесоарите на басейна следва да бъдат монтирани и демонтирани само и единствено от възрастни.
- Не поставяйте басейна върху наклон или наклонени повърхности. Зоната, в която ще бъде разположен басейнът, следва да бъде напълно плоска и равна, и на разстояние от поне 2 метра от която и да било структура или препятствия като например ограда, гараж, къща, висящи отгоре клопи, перални линии или електрически жици.
- Не поставяйте басейна за шляпане върху кал, пясък, мека или прекалено рохкава почва, палуба, платформа, балкон, бетон, асфалт или каквито и да било други твърди повърхности.
- Не се подпирайте, не яхайте и не оказвайте натиск върху надуваемата стена или страничната стена, тъй като може да настъпи нараняване или наводнение. Не позволявайте на никой да сяда, да се качва върху или да възсяда стените на басейна.
- Предпазвайте всички ползватели на басейна от заболявания, причинени от водата за развлечения, като поддържате водата в басейна чиста. Не поглъщайте водата в басейна. Поддържайте добра хигиена.
- Премахнете всички твърди, остри или хлабави предмети като например бижута, часовници, фиби, ключове, обувки, шноли и други от себе си преди да влезете в басейна.
- Басейните са подложени на износване и изхабяване. Необходимо е да поддържате вашия басейн по надлежния начин.
- Определени видове прекомерна или ускорена амортизация може да доведат до неизправности в басейна. Неизправностите в басейна може да причинят изпускането на големи количества вода от басейна.
- Не променяйте този продукт и/или използвайте аксесоари, които не са доставени от производителя. Няма части изискващи техническо обслужване.

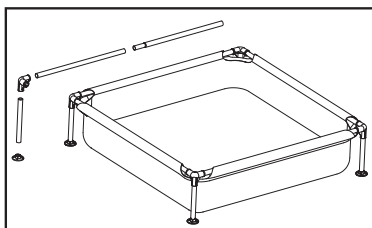
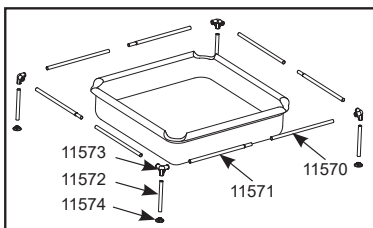
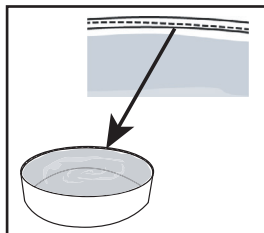
ПАЗЕТЕ ТЕЗИ ИНСТРУКЦИИ

Полагане на басейна:

В зависимост от размера на продукта, двама или повече възрастни са необходими за подготовката на басейна. Времето за това може да варира от 10 до 20 минути без да се отчита времето за напълване с вода.

236

1. Намерете плоска, равна повърхност на моравата без каквито и да било камъни, клони или други остри предмети, които може да пробият външния слой на басейна или да причинят наранявания; Определени сортове трева, като например "Св. Августин" и "Бермуда", могат да прораснат през обвивката. Това не е производствен дефект.
2. Преместете продукта (в неговата опаковка) до избраното място – не го влачете, тъй като това може да доведе до течове или повреди.
3. Бавно го издърпайте от опаковката и го развийте (не дърпайте вътрешната повърхност) и проверете продукта за разрези, скъсвания или пробивания. Не го използвайте, ако е повреден.
4. Развийте басейна като го разстелете и внимателно издърпайте страничната стена навън от центъра.
5. Предварително напълнете от 1 до 2 см вода, за да придадете кръгла форма на басейна. Също така изгладете бръчките на дъното за перфектно улягане. При размери от осем (8) и повече фута са необходими трима и повече души за надлежното разполагане на басейна.
6. Бавно напълнете с вода точно под горното синьо покритие. Страничните стени постепенно ще се изправят, докато басейнът се пълни с вода.



ЗАБЕЛЕЖКА: Картинките са дадени само и единствено за информация. Действителният продукт може да се различава от тях. Не е според мащаба в действителност.

Поддръжка и източване на басейна

- Проверявайте басейна преди всяка употреба за наличие на дупки, течове, износване и други повреди. Никога не използвайте повреден басейн за шляпане.
- Водата лесно може да бъде замърсена и заразна. Сменяйте водата на басейна за шляпане редовно (особено при горещо време) или когато стане видимо мръсна.

Как да източите вашия басейн и да го съхранявате за продължителен период от време:

1. Възрастни следва да източат и съхраняват басейна. Направете справка с местните регламенти за по-специални насоки относно изхвърлянето на водата от плувния басейн.
2. Отстранете всички аксесоари, играчки, градински маркучи и други от басейна.
3. Внимателно избугтайте страничната стена навътре, за да плъзнете надолу или да източите басейна. Бавно повдигнете едната страна на басейна, за да източите останалата вода.
4. Бъдете сигурни, че басейнът и всички негови части са напълно сухи преди съхранение, оставете го да постои на слънце в продължение на един час.
5. Съберете страничните стени и ги навийте за съхранение.
6. Съхранявайте външния слой и аксесоарите на сухо, чисто и закрито място. Оригиналната картонена опаковка може да бъде използвана за съхраняване.

Кръпка за поправки:

Кръпка за поправки е включена към продукта за поправяне на малки течове и дупки. Вижте инструкциите на гърба на кръпката за поправки.

Модел	* Използвайте само за деца, навършили ... години
57173, 57172	2+
56451, 56452, 58477	3+

ПАЗЕТЕ ТЕЗИ ИНСТРУКЦИИ

Страница 2